

[별첨] 1. 측정결과
부지경계선

| 측정 위치 | | 측정시간(분) | 유량(ℓ/min) | 측정농도(개/ cm^3) | 초과 여부 |
|-------|----|---------|-------------------------|-------------------------|-------|
| 기속사동 | #1 | 240 | 10.41 | 0.0026 | 미만 |
| | #2 | 240 | 10.25 | 0.0034 | 미만 |
| | #3 | 240 | 10.24 | 0.0028 | 미만 |
| | #4 | 240 | 10.38 | 0.0037 | 미만 |

위생설비

| 측정 위치 | | 측정시간(분) | 유량(ℓ/min) | 측정농도(개/ cm^3) | 초과 여부 |
|-------|----|---------|-------------------------|-------------------------|-------|
| 기속사동 | #1 | 40 | 10.13 | 0.0026 | 미만 |
| | #2 | 40 | 10.19 | 0.0018 | 미만 |

음압기

| 측정 위치 | | 측정시간(분) | 유량(ℓ/min) | 측정농도(개/ cm^3) | 초과 여부 |
|-------|----|---------|-------------------------|-------------------------|-------|
| 기속사동 | #1 | 40 | 10.22 | 0.0036 | 미만 |
| | #2 | 40 | 10.35 | 0.0041 | 미만 |

거주자주거

| 측정 위치 | | 측정시간(분) | 유량(ℓ/min) | 측정농도(개/ cm^3) | 초과 여부 |
|-------|----|---------|-------------------------|-------------------------|-------|
| 기속사동 | #1 | 120 | 10.27 | 0.0017 | 미만 |
| | #2 | 120 | 10.30 | 0.0020 | 미만 |

작업장주변-실외

| 측정 위치 | | 측정시간(분) | 유량(ℓ/min) | 측정농도(개/ cm^3) | 초과 여부 |
|-------|----|---------|-------------------------|-------------------------|-------|
| 기속사동 | #1 | 120 | 10.16 | 0.0031 | 미만 |

폐기물 반출

| 측정 위치 | | 측정시간(분) | 유량(ℓ/min) | 측정농도(개/ cm^3) | 초과 여부 |
|-------|----|---------|-------------------------|-------------------------|-------|
| 기속사동 | #1 | 40 | 10.23 | 0.0034 | 미만 |
| | #2 | 40 | 10.28 | 0.0042 | 미만 |

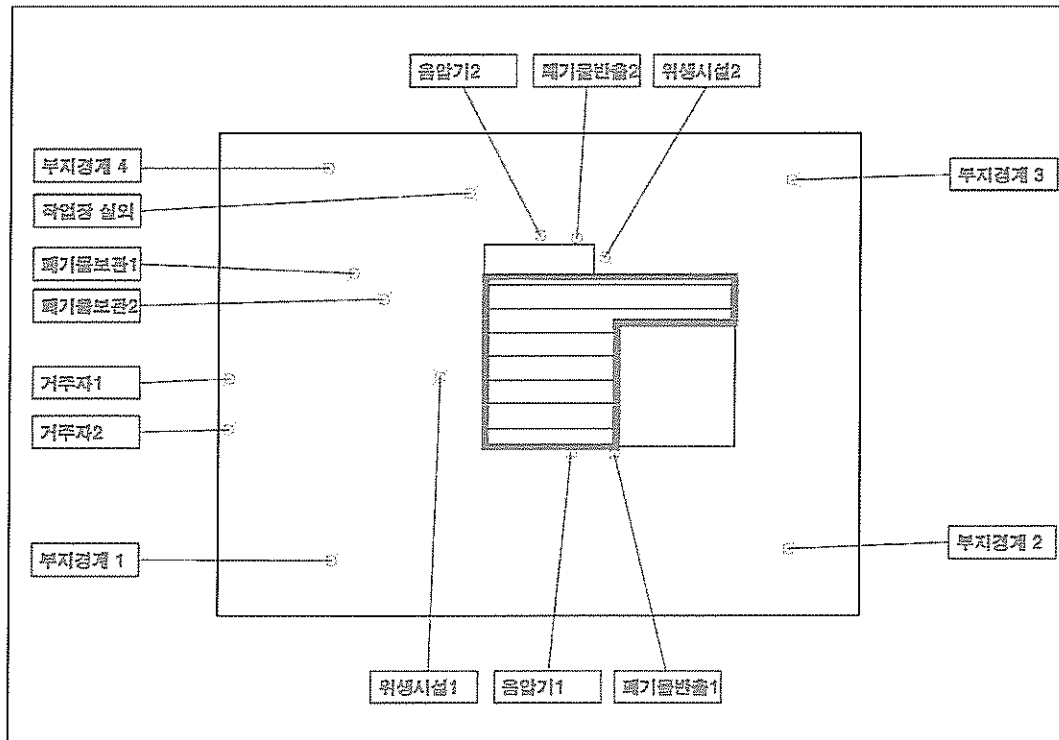
폐기물보관

| 측정 위치 | | 측정시간(분) | 유량(ℓ/min) | 측정농도(개/ cm^3) | 초과 여부 |
|-------|----|---------|-------------------------|-------------------------|-------|
| 기속사동 | #1 | 40 | 10.39 | 0.0026 | 미만 |
| | #2 | 40 | 10.17 | 0.0033 | 미만 |

[별첨] 2. 측정 위치도(측정 장소)

인천광역시 서구 원당동 222-9

부지경계선, 위생설비, 음압기, 거주자 주거, 폐기물 보관, 작업장외부, 폐기물 반출



| 현장명(공사명, 작업명) | 축적 | 도면명 |
|-------------------------|----------|------------|
| 검단지구 택지개발사업 지장물철거공사 6공구 | No Scale | 석면농도 측정위치도 |

[별첨] 1. 측정결과
부지경계선

| 측정 위치 | | 측정시간(분) | 유량(ℓ/min) | 측정농도(개/ cm^3) | 초과 여부 |
|----------|----|---------|-------------------------|-------------------------|-------|
| 지상 1층 | #1 | 240 | 10.12 | 0.0019 | 미만 |
| | #2 | 240 | 10.34 | 0.0001 | 미만 |
| | #3 | 240 | 10.12 | 0.0056 | 미만 |
| | #4 | 240 | 10.15 | 0.0024 | 미만 |

위생설비

| 측정 위치 | | 측정시간(분) | 유량(ℓ/min) | 측정농도(개/ cm^3) | 초과 여부 |
|-------|----|---------|-------------------------|-------------------------|-------|
| 지상1층 | #1 | 40 | 10.13 | 0.0012 | 미만 |

거주자주거

| 측정 위치 | | 측정시간(분) | 유량(ℓ/min) | 측정농도(개/ cm^3) | 초과 여부 |
|-------|----|---------|-------------------------|-------------------------|-------|
| 지상1층 | #1 | 120 | 10.52 | 0.0018 | 미만 |
| | #2 | 120 | 10.16 | 0.0020 | 미만 |

작업장주변-실외

| 측정 위치 | | 측정시간(분) | 유량(ℓ/min) | 측정농도(개/ cm^3) | 초과 여부 |
|-------|----|---------|-------------------------|-------------------------|-------|
| 지상1층 | #1 | 120 | 10.12 | 0.0035 | 미만 |

폐기물 반출

| 측정 위치 | | 측정시간(분) | 유량(ℓ/min) | 측정농도(개/ cm^3) | 초과 여부 |
|-------|----|---------|-------------------------|-------------------------|-------|
| 지상1층 | #1 | 40 | 10.53 | 0.0024 | 미만 |

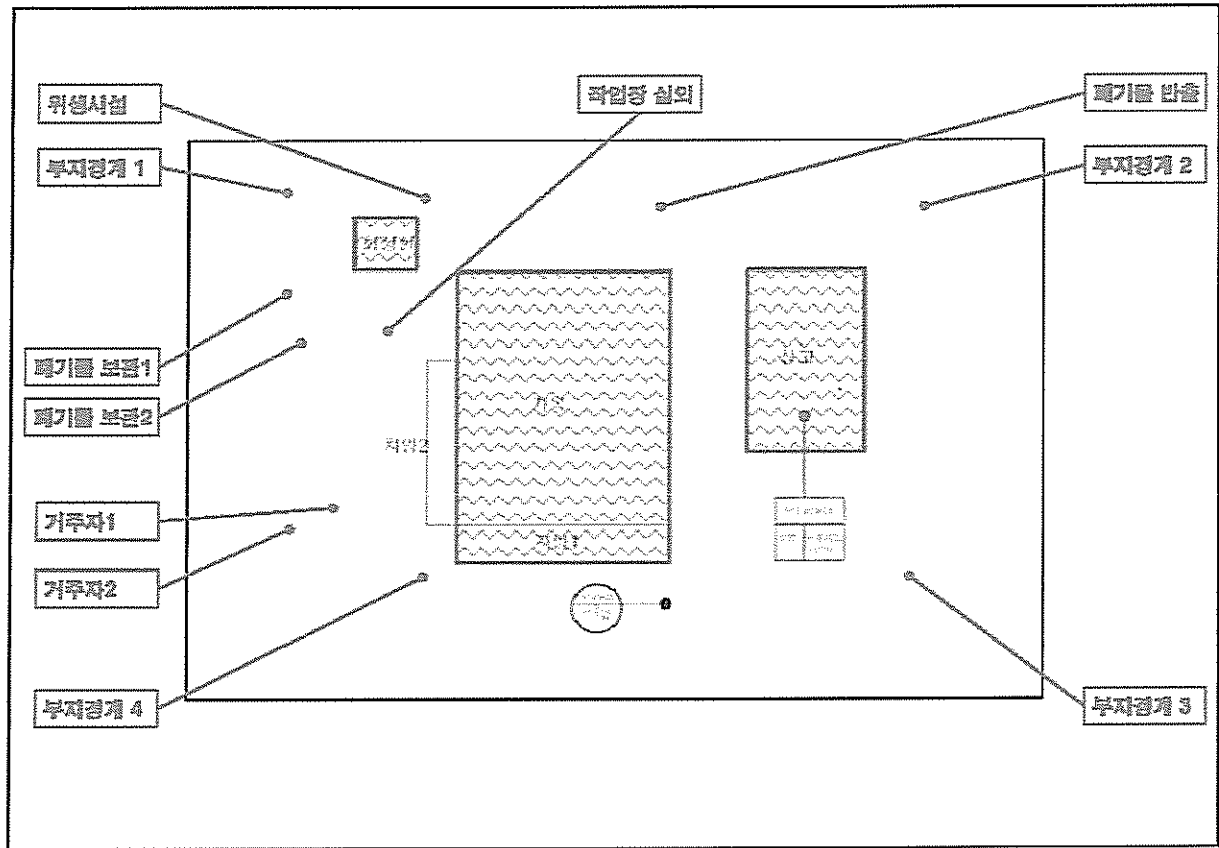
폐기물보관

| 측정 위치 | | 측정시간(분) | 유량(ℓ/min) | 측정농도(개/ cm^3) | 초과 여부 |
|-------|----|---------|-------------------------|-------------------------|-------|
| 지상1층 | #1 | 40 | 10.47 | 0.0016 | 미만 |
| | #2 | 40 | 10.51 | 0.0028 | 미만 |

[별첨] 2. 측정 위치도(측정 장소)

인천광역시 서구 원당동 산140

부지경계선, 위생설비, 거주자 주거, 폐기물 보관, 작업장외부, 폐기물 반출



| 현장명(공사명, 작업명) | 측적 | 도면명 |
|-------------------------|----------|------------|
| 검단지구 택지개발사업 지장물철거공사 6공구 | No Scale | 석면농도 측정위치도 |

[별첨] 1. 측정결과
부지경계선

| 측정 위치 | | 측정시간(분) | 유량(ℓ/min) | 측정농도(개/cm ³) | 초과 여부 |
|-------|----|---------|-----------|--------------------------|-------|
| 공장동 | #1 | 240 | 10.16 | 0.0041 | 미만 |
| | #2 | 240 | 10.27 | 0.0032 | 미만 |
| | #3 | 240 | 10.14 | 0.0044 | 미만 |
| | #4 | 240 | 10.37 | 0.0029 | 미만 |

위생설비

| 측정 위치 | | 측정시간(분) | 유량(ℓ/min) | 측정농도(개/cm ³) | 초과 여부 |
|-------|----|---------|-----------|--------------------------|-------|
| 공장동 | #1 | 40 | 10.41 | 0.0048 | 미만 |

거주자주거

| 측정 위치 | | 측정시간(분) | 유량(ℓ/min) | 측정농도(개/cm ³) | 초과 여부 |
|-------|----|---------|-----------|--------------------------|-------|
| 공장동 | #1 | 120 | 10.22 | 0.0025 | 미만 |
| | #2 | 120 | 10.19 | 0.0018 | 미만 |

작업장주변-실외

| 측정 위치 | | 측정시간(분) | 유량(ℓ/min) | 측정농도(개/cm ³) | 초과 여부 |
|-------|----|---------|-----------|--------------------------|-------|
| 공장동 | #1 | 120 | 10.30 | 0.0036 | 미만 |

폐기물 반출

| 측정 위치 | | 측정시간(분) | 유량(ℓ/min) | 측정농도(개/cm ³) | 초과 여부 |
|-------|----|---------|-----------|--------------------------|-------|
| 공장동 | #1 | 40 | 10.34 | 0.0047 | 미만 |

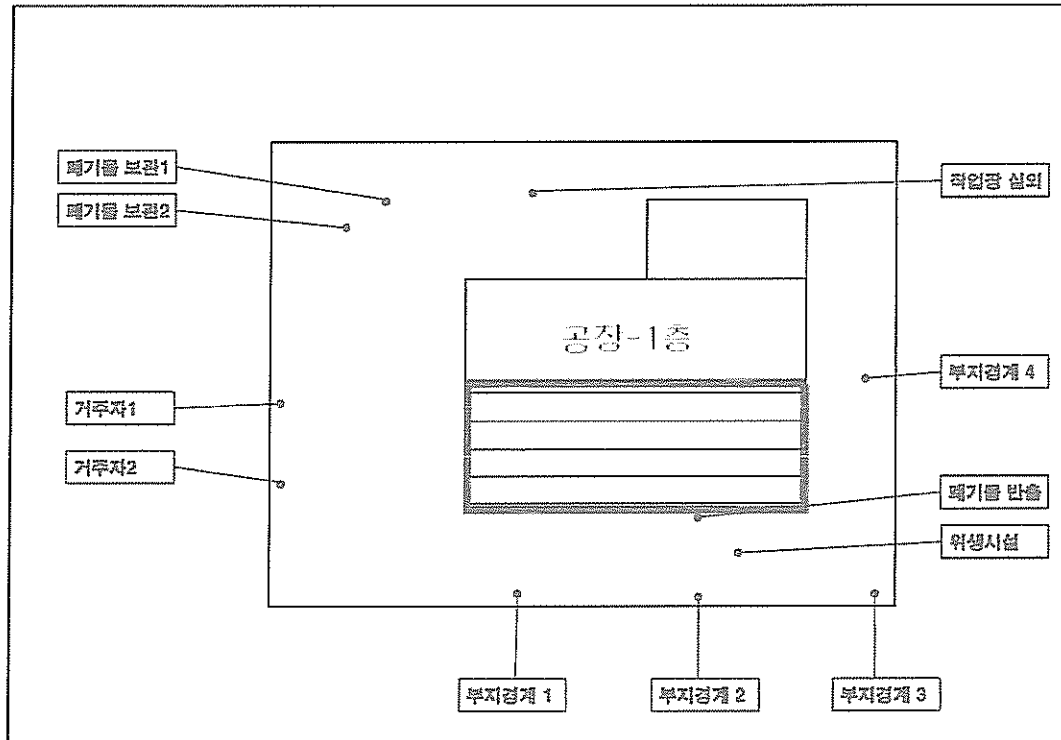
폐기물보관

| 측정 위치 | | 측정시간(분) | 유량(ℓ/min) | 측정농도(개/cm ³) | 초과 여부 |
|-------|----|---------|-----------|--------------------------|-------|
| 공장동 | #1 | 40 | 10.18 | 0.0021 | 미만 |
| | #2 | 40 | 10.07 | 0.0029 | 미만 |

[별첨] 2. 측정 위치도(측정 장소)

인천광역시 서구 원당동 222-9

부지경계선, 위생설비, 거주자 주거, 폐기물 보관, 작업장외부, 폐기물 반출



| 현장명(공사명, 작업명) | 측적 | 도면명 |
|-------------------------|----------|------------|
| 검단지구 택지개발사업 지장물철거공사 6공구 | No Scale | 석면농도 측정위치도 |